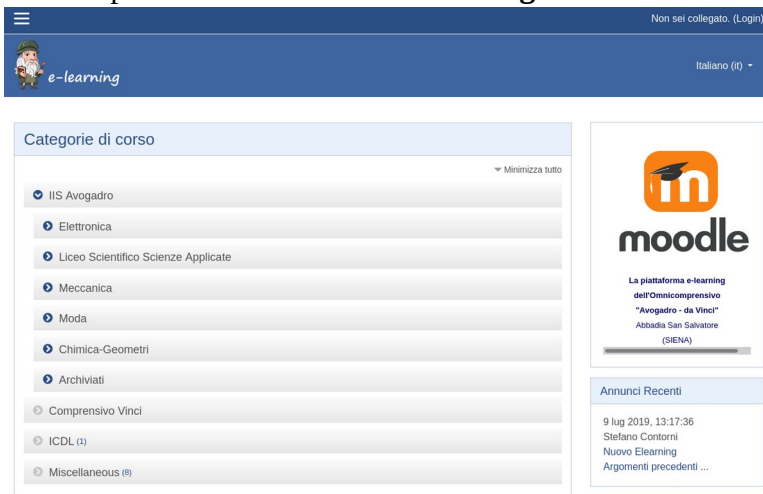


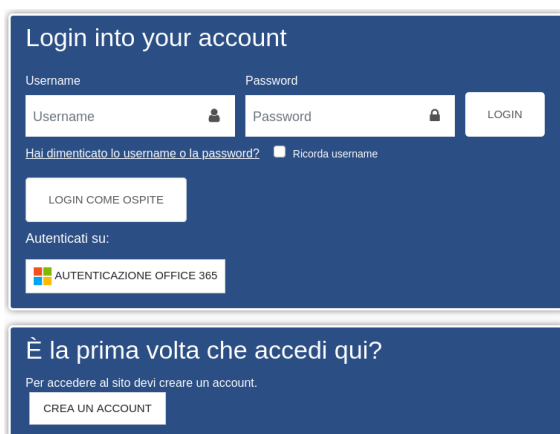
Iscrizione alla piattaforma Moodle e ai corsi

Iscrizione piattaforma

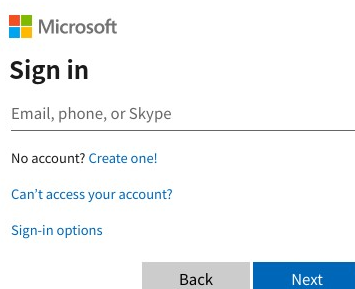
1. Scegliere uno tra i seguenti browser brave, firefox, opera o chrome e collegarsi possibilmente tramite PC.
2. Andare sulla **piattaforma e-learning Moodle** elearning.avogadro-vinci.edu.it.
3. Accedere alla piattaforma facendo click su **Login**.



4. Premere su **Autenticazione Office 365**.



5. Eseguire l'accesso attraverso il proprio account office 365: nome.cognome@avogadro-vinci.edu.it e password.




6. Se richiesto accettare il meccanismo di autenticazione di terze parti (Microsoft).
7. Confermare la registrazione su **Continua** e poi andare su Office 365 <https://office.com>.

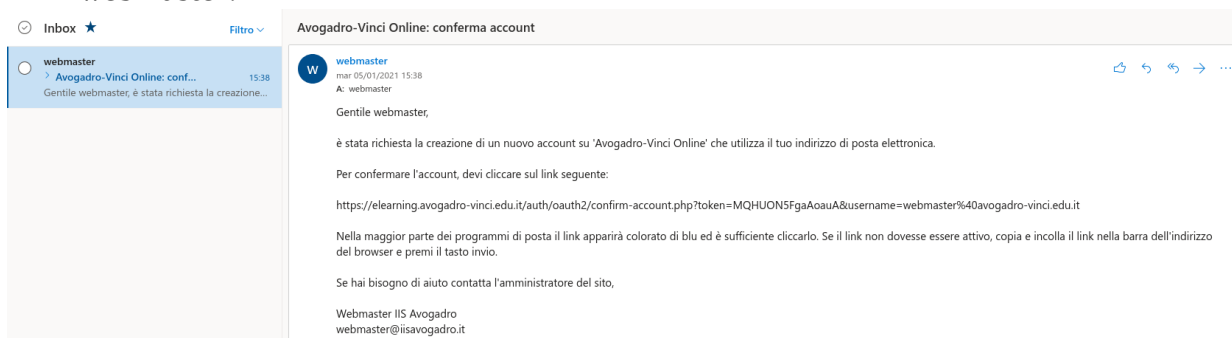
E' stata inviata una mail all'indirizzo webmaster@avogadro-vinci.edu.it
La mail contiene alcune semplici istruzioni per completare la registrazione.
In caso di difficoltà contattare l'amministratore del sito.

CONTINUA

- Se richiesto eseguire nuovamente l'accesso attraverso il proprio account office 365: nome.cognome@avogadro-vinci.edu.it e password.
- Aprire l'applicazione per la posta elettronica **Outlook**.



- Cercare il messaggio di conferma di registrazione del proprio utente su Moodle. Mittente **webmaster**.



- Copiare e incollare **URL** presente dentro il messaggio di posta elettronica in una nuova scheda del browser <https://elearning.avogadro-vinci.edu.it/auth/oauth2/confirm-account.php?token=MQHUON5FgaAoauA&username=webmaster%40avogadro-vinci.edu.it>
- Registrazione completata.

Grazie, webmaster

La registrazione è stata confermata

CORSI

Iscrizione corsi

- Dopo essersi registrati, fare nuovamente **Login**. La schermata mostra il vostro profilo con il vostro nome e cognome in alto a destra **webmaster**.



- Utilizzare la casella di ricerca **Cerca corsi** per cercare i corsi ai quali iscriversi. Per esempio, cercare le parole **SEB** e **ICDL**.

SEB

Risultati della ricerca: 1

Corso Test SEB CT-SEB

ICDL

Risultati della ricerca: 1

ICDL Full Standard

3. Iscriverti a **Corso Test SEB** e **ICDL Full Standard** utilizzando le rispettive chiavi di iscrizione **SEB2020** e **ICDL**, e premendo **Iscrivimi**.

▼ Iscrizione spontanea (Student)

Chiave di iscrizione

ISCRIVIMI

4. Conferma di iscrizione al corso.

Corso Test SEB CT-SEB

[Home](#) / [I miei corsi](#) / [CT-SEB](#)

Sei stato iscritto al corso.

Nota:

- Per cercare un corso è sufficiente inserire una parola chiave contenuta nel nome dello stesso. Fare attenzione all'anno scolastico.
- La chiave di iscrizione al corso deve essere fornita dal docente dello stesso.